



Pojazd elektryczny **GE**

oferta B2B



100%

Electric  
Ecologic  
Economic



**L6e**

Kategoria L6e

**AM**

Pojazd na prawo jazdy  
AM - od 14 lat

## Romet 6E

Romet 6E to miejski, elektryczny pojazd, który jest alternatywą dla skuterów i motocykli.

Czterokołowiec 6E daje możliwość swobodnego i komfortowego transportu. To dwuosobowy mini pojazd do poruszania się po drogach miast. Dzięki nowoczesnemu napędowi elektrycznemu, jest bardzo ekonomiczny w użytkowaniu. Pojazd łatwy do parkowania, idealny na niepogodę, z miejscem na zakupy lub mniejsze towary. Łatwo dotrzeć do celu i cieszyć się swobodą poruszania, uwzględniając własny styl życia. Wystarczy prawo jazdy kategorii AM i minimum 14 lat aby cieszyć się jazdą i dać się porwać jego walorom użytkowym.








## ROMET 6E DLA BIZNESU

Wybierając do obsługi Twojego biznesu elektryczny pojazd ROMET 6E, otrzymujesz w pełni przyjazny dla środowiska naturalnego środek transportu, a dodatkowo zyskujesz pakiet korzyści dostępny jedynie dla tego typu pojazdów. Całkowity brak emisji spalin powiązany bezpośrednio z brakiem zużycia benzyny, daje poczucie dbałości o środowisko naturalne oraz ogranicza wpływ transportu na jakość powietrza w bliskim sąsiedztwie prowadzenia biznesu. Wybór zaczyna się z ROMET 6E.

### SPRAWDŹ OFERTĘ FINANSOWĄ

Teraz wystarczy, że wybierzesz jedną z form finansowania w programie 6E Finance:

-  gotówka
-  kredyt (standardowy, 50/50 lub 3 x 33%)
-  leasing (pełen odpis VAT)
-  wynajem na 2, 3 lub 4 lata. Dopiero po tym okresie decydujesz co chcesz z pojazdem zrobić.
-  wynajem 6E Rental krótkoterminowy lub długoterminowy

### Korzyści z wyboru Romet 6E dla Twojego Biznesu



zmniejszenie wydatków na paliwa płynne, koszt przejechania 100 km Rometem 6E to zaledwie ok. 6 zł do rachunku za energię elektryczną



obniżenie kosztów bieżącego utrzymania i przeglądów serwisowych floty



możliwość wjazdu w strefy czystego transportu, po których mogą się poruszać tylko pojazdy napędzane paliwami alternatywnymi



wyższy odpis amortyzacyjny z tytułu użytkowania pojazdu elektrycznego w Twojej firmie



zwolnienie z opłat w strefach płatnego parkowania



możliwość korzystania w miastach z bus pasów



## Małe wymiary, duże możliwości

ROMET 6E został stworzony dla osób poszukujących sprawnego środka transportu. Kompaktowe wymiary oraz mały promień skrętu pozwalają na sprawne poruszanie się po zatłoczonych centrach miast. Wybierając ROMET 6E, w ekspresowym tempie załatwisz wszystkie sprawy w mieście, unikniesz stresu i dojedziesz do pracy na czas.



small turning radius



compact dimensions



outdoor & indoor

## Dwuosobowe ergonomiczne wnętrze

ROMET 6E został zaprojektowany z użyteczną przestrzenią bagażową oraz zewnętrznym schowkiem zamkniętym na kluczyk. Miejsce to, możesz wykorzystać do transportowania wszystkiego czego potrzebujesz w codziennym i zawodowym życiu. Niskopodłogowa konstrukcja pozwala w sposób komfortowy zająć miejsce za kierownicą również seniorom oraz osobom z problemami ruchowymi.



two seats



low floor



luggage space



## 100 % elektryczny

ROMET 6E został wyposażony w dynamiczny 100 % elektryczny silnik, który sprawia że pojazd jest nie tylko przyjemny w prowadzeniu, ale również cichy i przyjazny dla środowiska naturalnego.




no CO<sub>2</sub> emission



fuel free



silent motor



## Czysta energia

ROMET 6E został wyposażony w system baterii żelowych, które z łatwością naładujesz z tradycyjnego gniazdka w swoim garażu. Czterokołowiec 6E jest przeznaczony dla osób poszukujących zwinnego i łatwego w obsłudze pojazdu - jednocześnie ekonomicznego i ekologicznego.



fast recharge



230 V supply



Li-Ion battery



# Parametry techniczne

## Nadwozie

**Wymiary dł. x szer. x wys. [mm]:** 2465×1195×1570  
**Rozstaw osi [mm]:** 1900  
**Rozstaw kół (przód / tył) [mm]:** 980 / 990  
**Prześwit minimalny [mm]:** 140  
**Masa pojazdu [kg]:** 425 (635 z akumulatorami)

## Napęd

**Rodzaj silnika:** bezszczotkowy DC  
**Moc silnika [kW]:** 4.0  
**Napięcie [V]:** 60  
**Napęd:** na tylną oś  
**Układ różnicowy:** tak  
**Typ napędu:** elektryczny

## Wydajność

**Prędkość maksymalna [km/h]:** 45

## Podwozie

**Zawieszenie przód:** kolumna Macphersona  
**Zawieszenie tył:** zintegrowana tylna oś z przekładnią  
**Typ nadwozia:** rama rurowa  
**Rodzaj hamulca (przód / tył):** tarczowy / tarczowy  
**Hamulec postojowy:** ręczny  
**Rozmiar koła:** 145/70R12  
**Rodzaj obręczy:** aluminiowe

## Baterie

**Technologia:** żelowe\*  
**Napięcie:** 60V 120 Ah  
**Zasięg:** do 100 km  
**Czas ładowania:** od 8 do 10 godzin  
**Ilość cykli ładowania:** do 600

\* możliwość zamówienia wersji Li-ion



2465 mm

## Wyposażenie standardowe

- Wycieraczka szyby przedniej
- Spryskiwacz szyby
- Uchylna tylna szyba
- Elektryczne boczne szyby
- Składane i regulowane lusterka zewnętrzne
- Osobne kierunkowskazy przednie
- Lampa tylna połączona z LED
- Lampa cofania
- Oświetlenie tablicy rejestracyjnej
- Pasy bezpieczeństwa
- Zapalniczka
- Gniazdo 12V
- Cyfrowo-analogowy licznik
- Alarm poziomu płynu hamulcowego
- Alarm cofania
- Odtwarzacz MP3/USB/SD/Zegar
- Głośniki szt.2
- Osuszanie przedniej szyby
- Nawiew powietrza do wnętrza
- Aluminiowe felgi

## Wyposażenie dodatkowe:

- System multimedialny z 7 calowym ekranem
- Kamera cofania
- System głośnomówiący Bluetooth
- Klimatyzacja



1195 mm



© Copyright Romet 2018

[6e.romet.pl](http://6e.romet.pl)

Firma Arkus & Romet Group zastrzega sobie prawo do zmian w zakresie oferowanych w niniejszej ulotce modeli, ich wyposażenia, parametrów technicznych, pochodzenia i ceny, jak również zaprzestania kontynuacji danego modelu. Ulotka jest publikacją informacyjną i nie stanowi oferty handlowej w rozumieniu Kodeksu Cywilnego.